



**OS**

**ID**



## *SenseHub: Release av versjon 4.3*

Juli 2020

## *Innhold*

1. Tidspunkt for utrulling
2. Forbedringer i mobilappen
3. Gjentakende hendelser
4. Notater for hendelser i ei gruppe
5. Dyr som er inkludert i masseregistrering
6. Mulighet til å gi andre lesetilgang for din besetning

# 1. Tidspunkt for utrulling

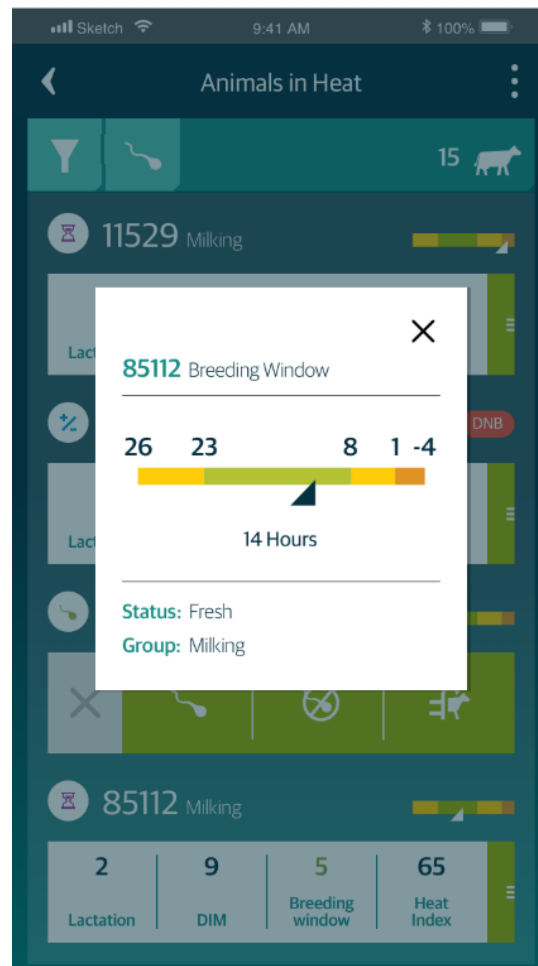
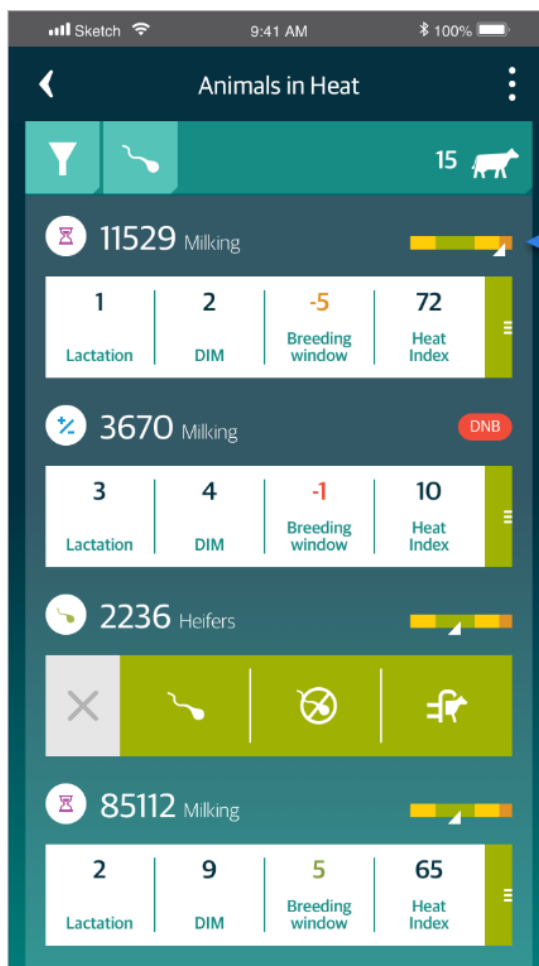
Versjon 4.3 er planlagt å slippes til kundene i Europa, Midt-Østen og Afrika fra uke 29.

I **Norge** må vi være forberedt på at utrulling begynner da.

I løpet av to-tre uker etter slipp skal alle norske kunder ha fått versjon 4.3.



## 2. Forbedringer i mobilappen



Visning for optimalt inseminerings-tidspunkt, også i mobilappen.



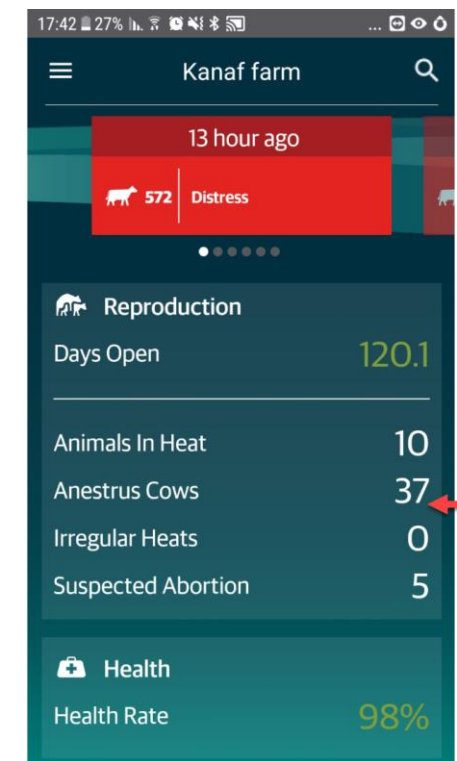
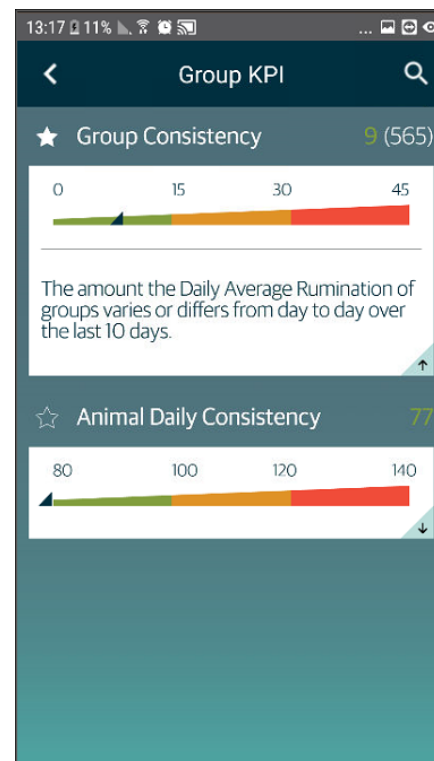
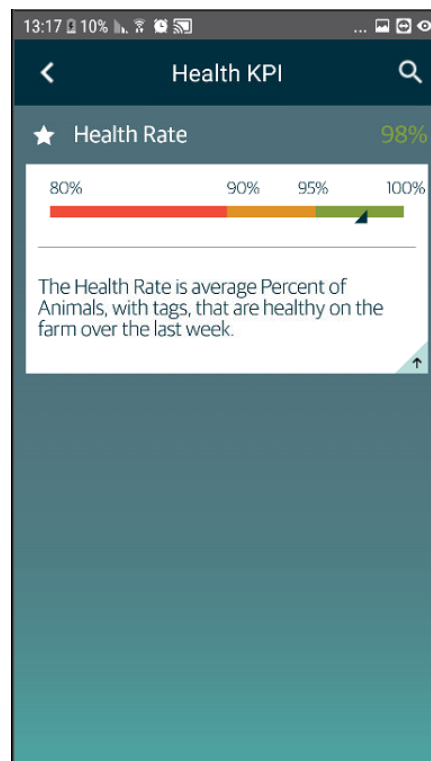
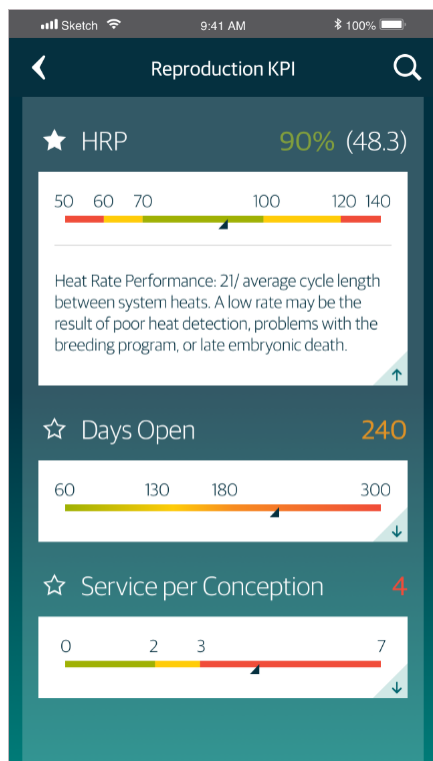
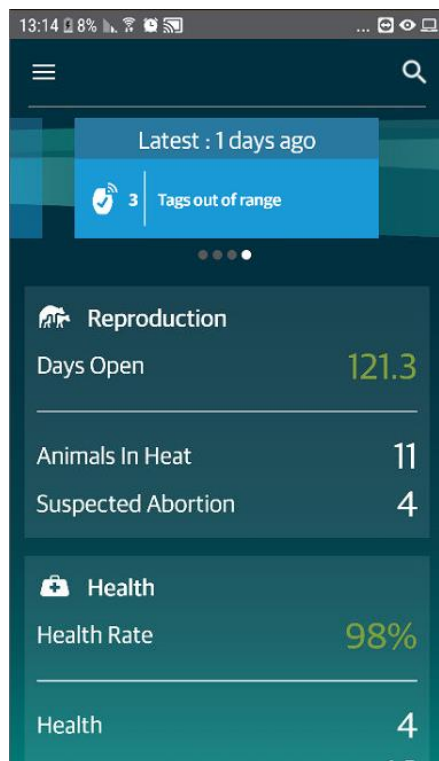


## 2. Forbedringer i mobilappen

Smartere fremtid  
for folk og dyr



Nøkkeltallsindikatorer (KPI) for brunst, helse og grupper er nå tilgjengelige i mobilappen.



### 3. Gjentakende hendelser

Gjentakende hendelser kan legges til, slik at de senere kan brukes til å forklare hopp i grafer.

Denne funksjonen kan også være til nytte for dem som får uregelmessige data, for eksempel på grunn av lufting eller fôring annenhver dag.

**NB! Gjelder kun Premium.**



#### Disse hendelsene kan legges til:



Milking Event



Cooling Event



Deliver Fresh Food Event



Out to Pasture



Feed Push Up Event



Back to Pasture



Lock Up Time Event

**Menu → Settings → Recurring events**



## 4. Notater for hendelser i ei gruppe

Det er nå mulig å legge til et notat for å dokumentere uvanlige hendelser i ei gruppe. Dette er typisk notater for noe som skjedde i den bestemte gruppa, for eksempel møkk i drikkekar, eller at en hund forstyrret gruppa.

Ny fane i "Gård"

Date	Note	Effective Groups
06/18/2020 10:52 AM	Storm	All Groups
06/01/2020 3:28 PM	Test	All Groups

Notatene finner du i den nye fanen «Notater».

**Dashboard → Gård → Notater**

\* For Premium-brukere vises disse notatene på grafene knyttet til grupperutiner.



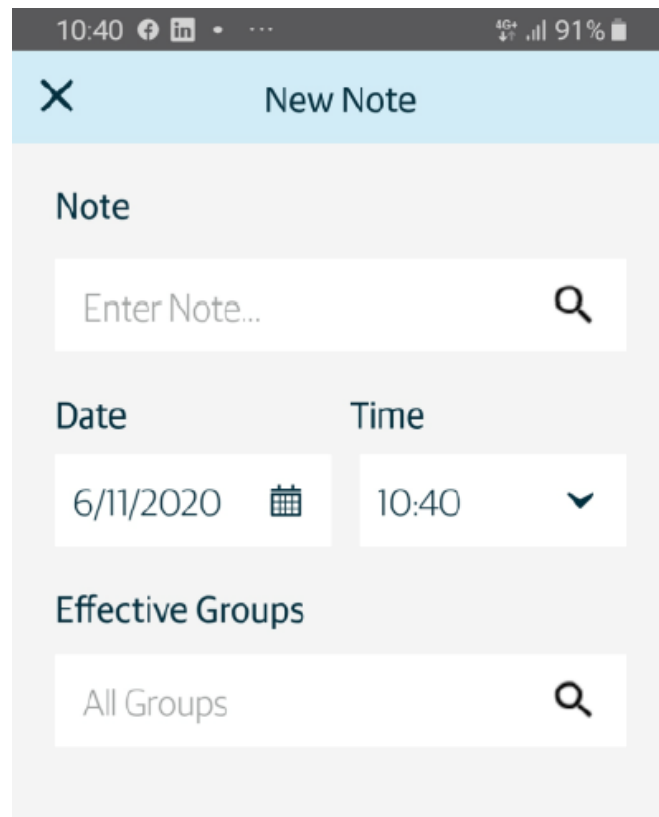
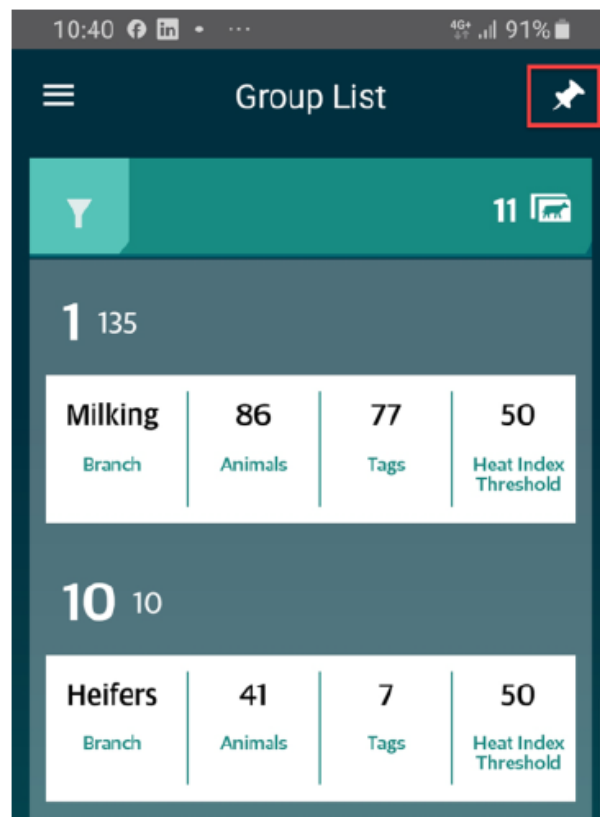


## 4. Notater for hendelser i ei gruppe



Smartere framtid  
for folk og dyr

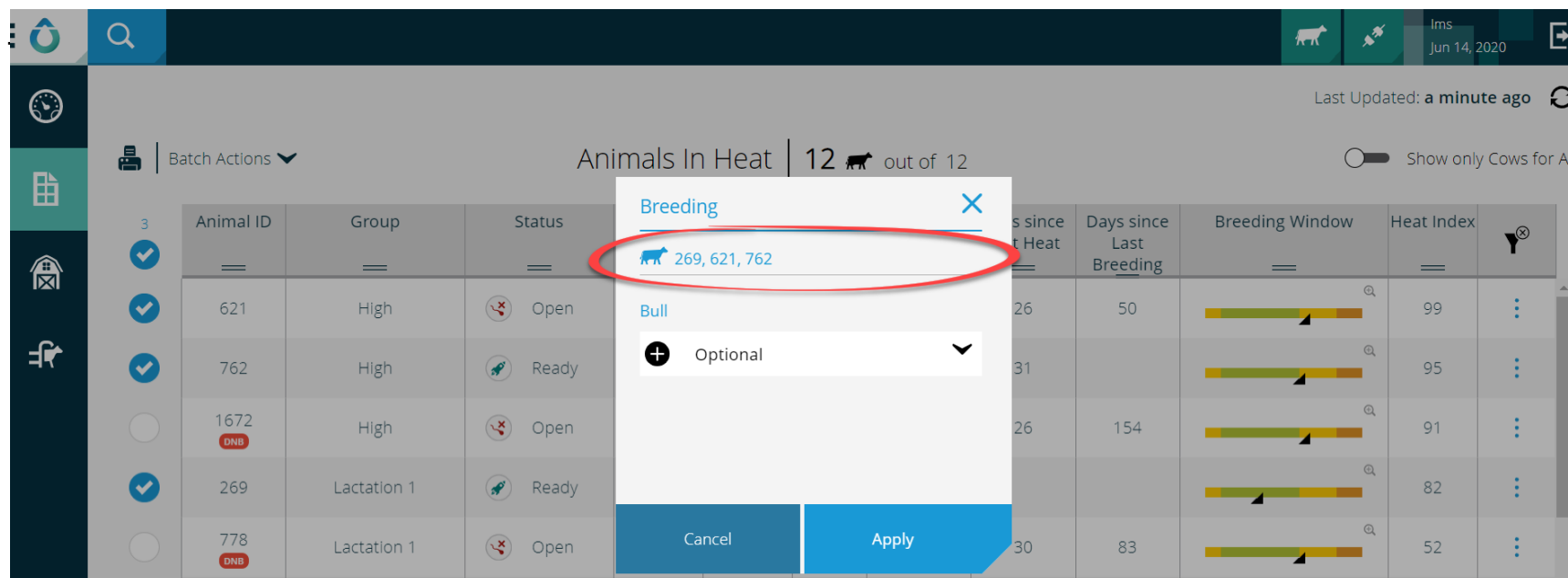
Slike hendelser kan også registreres i mobilappen. Notatene legges til i **gruppeliste**.



## 5. Dyr som er inkludert i masseregistrering

Når du registrerer en hendelse på mange dyr, vises nå nummeret på dyra som hendelsen gjelder i registreringsvinduet.

Dette kan være nyttig når du har valgt så mange dyr at du ikke ser alle avhukingene.



The screenshot shows the SenseHub Dairy og Beef web interface. A modal window titled "Breeding" is open, displaying a list of animal IDs: 269, 621, 762. A red circle highlights this list. Below the list, there is a "Bull" section with a "+ Optional" button. The background shows a table of animals with columns for Animal ID, Group, Status, Days since Last Heat, Days since Last Breeding, Breeding Window, and Heat Index. The table is titled "Animals In Heat | 12 out of 12".

Animal ID	Group	Status	Days since Last Heat	Days since Last Breeding	Breeding Window	Heat Index
621	High	Open	26	50		99
762	High	Ready	31			95
1672	High	Open	26	154		91
269	Lactation 1	Ready				82
778	Lactation 1	Open	30	83		52

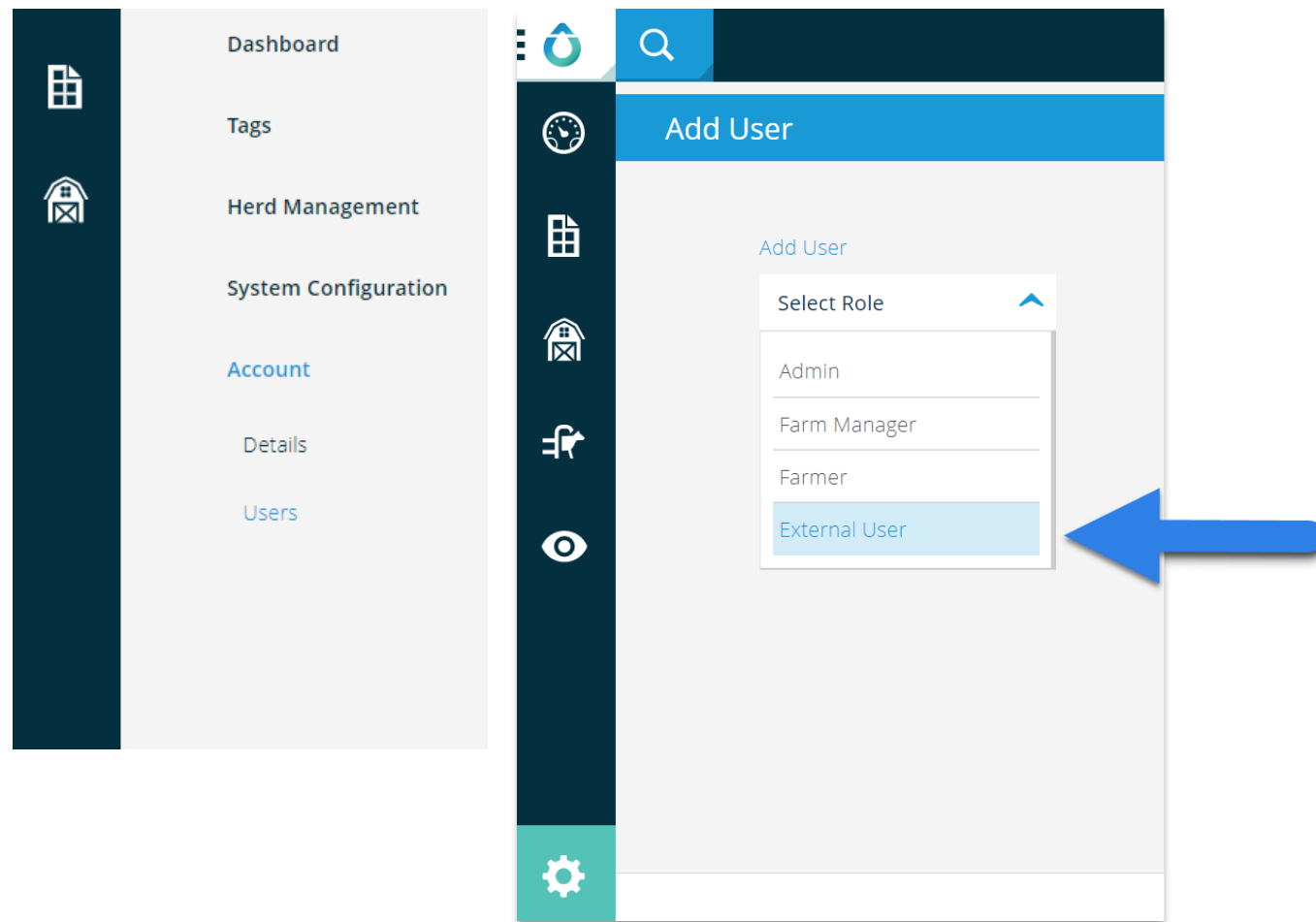


## 6. Mulighet til å gi andre lesetilgang

Gårdbrukeren kan gi veterinærer, inseminører, avls- og fôringsrådgivere og andre tilgang til å se informasjonen i SenseHub, men den eksterne brukeren kan ikke registrere noe. Dette er altså bare en lesetilgang.

Dette kan også være en fin mulighet til å lære for eksempel praksiselever fra landbruksskoler hvordan systemet fungerer, uten at admin trenger å være redd for feilregistreringer.

**Den eksterne brukeren kan kun bli lagt til av admin-brukeren av systemet.**







OS ID